

Приложение № 1  
к Порядку составления и утверждения отчета  
о результатах деятельности государственного  
учреждения Санкт-Петербурга, находящегося в  
ведении администрации Василеостровского района  
Санкт-Петербурга, и об использовании  
закрепленного за ним государственного имущества



УТВЕРЖДАЮ

директор

(руководитель учреждения)

А.В. Бухарова

(подпись, расшифровка подписи)

20 18 г.

## ОТЧЕТ О РЕЗУЛЬТАТАХ ДЕЯТЕЛЬНОСТИ

Государственного бюджетного общеобразовательного учреждения средняя общеобразовательная школа № 15 Василеостровского района Санкт-Петербурга

(наименование государственного учреждения)

## И ОБ ИСПОЛЬЗОВАНИИ ЗАКРЕПЛЕННОГО ЗА НИМ ГОСУДАРСТВЕННОГО ИМУЩЕСТВА за 20 17 год

### Раздел 1. Общие сведения об учреждении

#### 1.1. Виды деятельности учреждения:

- Образовательная программа дошкольного образования и осуществление присмотра и ухода за детьми
- начальное общее образование
- основное общее образование
- среднее общее образование
- дополнительное образование детей

#### 1.2. Перечень документов учреждения:

	Наименование документа	Реквизиты документа	Срок действия
1.	Лицензия на право ведения образовательной деятельности	№ 888 от 05 мая 2012 г.	бессрочно
2.	Свидетельство о постановке на учет Российской организации в налоговом органе по месту ее нахождения	серия 78 № 009292096 от 11 ноября 1999 г.	бессрочно
3.	Свидетельство о внесении записи в Единый государственный реестр	серия 78 № 008397672 от 14	бессрочно
4.	Свидетельство о государственной аккредитации	№ 994 от 02 июля 2015 г.	14 марта 2023
5.	Устав ГБОУ школы № 15 Василеостровского района Санкт-Петербурга	№ 3307-р от 31 июля 2014 г.	бессрочно

#### 1.3. Перечень услуг (работ), оказываемых потребителями за плату

Наименование услуг (работ)	Потребители указанных услуг (работ)
1. Платные образовательные услуги	обучающиеся, воспитанники
2. Присмотр и уход	воспитанники

#### 1.4. Сведения о персонале учреждения

№ п/п	Категория персонала	Средняя численность работников, чел		Фонд начисленной заработной платы работников за отчетный период, тыс.руб		Размер средней заработной платы работников списочного состава, руб.	Количество вакансий, ед.
		списочного состава (без внешних совместителей)	внешних совместителей	списочного состава (без внешних совместителей)	внешних совместителей		
1	Руководитель учреждения	1,0		1 213,4		101 116,7	
2	Заместители руководителя, руководители структурных подразделений и их заместители	4,5		3 799,2		71 013,1	1,75
3	Основные сотрудники, всего, в том числе:	62,0	4,0	31 300,1	1 525,1	42 070,0	10,81
4	педагогические работники дошкольных образовательных организаций	6,4		3 791,6		49 531,0	0,25
5	педагогические работники общеобразовательных организаций из них:	39,1	1,0	23 211,8	633,7	49 435,2	2,81
...	учителя	34,3	0,6	20 773,8	312,2	50 421,8	1,28
6	педагогические работники образовательных организаций дополнительного образования детей					0,0	
7	прочий персонал	16,5	3,0	4 296,7	891,4	21 695,0	7,75
	<b>Всего работников</b>	<b>67,5</b>	<b>4,0</b>	<b>36 312,7</b>	<b>1 525,1</b>	<b>44 830,5</b>	<b>12,56</b>

## Раздел 2. Результат деятельности учреждения

### 2.1. Изменение балансовой (остаточной) стоимости нефинансовых активов относительно предыдущего отчетного года

№ п/п	Наименование показателя	По состоянию	По состоянию	Изменение значения показателя в течение отчетного периода, тыс. руб.
		на последнее число отчетного периода, тыс. руб.	на последнее число предыдущего отчетного периода, тыс. руб.	
1	Нефинансовые активы, всего, в том числе:	109 604,10	110 296,90	-692,80
1.1	Остаточная стоимость недвижимого государственного имущества, всего, в том	11 958,94	12 225,60	-266,66
1.1.1	остаточная стоимость недвижимого государственного имущества, закрепленного собственником имущества за учреждением на праве оперативного управления	11 958,94	12 225,60	-266,66
1.1.2	остаточная стоимость недвижимого государственного имущества, приобретенного учреждением за счет средств, выделенных собственником имущества учреждения	0,00	0,00	0,00
1.1.3	остаточная стоимость недвижимого государственного имущества, приобретенного учреждением за счет доходов, полученных от приносящей доход деятельности	0,00	0,00	0,00
1.2	Остаточная стоимость движимого государственного имущества, всего, в том	320,53	737,00	-416,47
1.2.1	остаточная стоимость особо ценного движимого имущества	164,46	534,70	-370,24



## 2.2. Финансовые активы и обязательства

ш/п	Наименование показателя	По состоянию	По состоянию	Изменение, тыс. руб.
		на последнее число отчетного периода, тыс. руб.	на последнее число предыдущего отчетного периода, тыс. руб.	
	2	3	4	5
	Финансовые активы, всего, в том числе:	85 690,55	78 888,02	6802,53
1	Дебиторская задолженность по доходам, всего, в том числе <sup>1</sup> :	192 428,51	186 955,40	5473,11
1.1	дебиторская задолженность по доходам, получаемым за счет средств бюджета Санкт-Петербурга	192 284,70	186 863,70	5421
1.2	дебиторская задолженность за оказанные государственные услуги (выполненные работы), относящиеся в соответствии с учредительными документами учреждения к его основным видам деятельности, предоставление которых для физических и юридических лиц осуществляется на платной основе	61,48	46,00	15,48
1.3	дебиторская задолженность по доходам от приносящей доход деятельности	82,33	45,70	36,63
2	Дебиторская задолженность по расходам, всего, в том числе:	795,55	508,64	286,91
2.1	по расходам на услуги связи			0
2.2	по расходам на транспортные услуги			0
2.3	по расходам на коммунальные услуги	114,58	1,15	113,43
2.4	по расходам на услуги по содержанию имущества			0
2.5	по расходам на приобретение основных средств			0
2.6	по расходам на приобретение нематериальных активов			0
2.7	по расходам на приобретение материальных запасов			0
2.8	по прочим расходам	680,97	507,49	173,48
2	Обязательства, всего, в том числе:	3 164,38	1 859,79	1304,59
1.1	Кредиторская задолженность (без учета просроченной кредиторской задолженности), всего, в том числе:	3 164,38	1 804,89	1359,49
1.1	по оплате труда	1 115,75	869,80	245,95
1.2	по оплате услуг связи			0
1.3	по оплате транспортных услуг			0
1.4	по оплате коммунальных услуг	145,62	131,94	13,68
1.5	по оплате услуг по содержанию имущества			0
1.6	по приобретению основных средств			0
1.7	по приобретению нематериальных активов			0
1.8	по приобретению материальных запасов			0,00
1.9	по платежам в бюджеты всех уровней и государственные	1 166,34	314,80	851,54
1.10	по расчетам с прочими кредиторами	736,67	488,35	248,32
2	Просроченная кредиторская задолженность, всего, в том числе <sup>1</sup> :	0,00	54,90	-54,9
2.1	по оплате труда			0
2.2	по оплате услуг связи			0
2.3	по оплате транспортных услуг			0
2.4	по оплате коммунальных услуг			0



5	по оплате услуг по содержанию имущества			0
6	по приобретению основных средств			0
7	по приобретению нематериальных активов			0
8	по приобретению материальных запасов			0
9	по платежам в бюджеты всех уровней и государственные			0
10	по расчетам с прочими кредиторами	0,00	54,90	-54,9

### 2.3. Сведения о предоставляемых услугах (работах)

№ п/п	Наименование услуги (работы)	Цены (тарифы) на платные услуги (работы) 2, руб.	Количество жалоб потребителей <sup>3</sup> , ед.	Общее количество потребителей, воспользовавшихся услугами (работами)	
				По состоянию на последнее число отчетного периода, ед.	По состоянию на последнее число предыдущего отчетного периода, ед.
1	Присмотр и уход (от 1 года до 3 лет, группа кратковременного пребывания детей)	платно	0	6	0
2	Реализация основных общеобразовательных программ дошкольного образования (Образовательная программа (за исключением адаптированной) в группе кратковременного пребывания детей; обучающиеся за исключением обучающихся с ограниченными возможностями здоровья (ОВЗ) и детей-инвалидов; От 1 года до 3 лет)	безвозмездно	0	6	0
3	Присмотр и уход (От 3 лет до 8 лет; группа кратковременного пребывания детей)	платно	0	12	18
4	Реализация основных общеобразовательных программ дошкольного образования (Образовательная программа (за исключением адаптированной) в группе кратковременного пребывания детей; обучающиеся за исключением обучающихся с ограниченными возможностями здоровья (ОВЗ) и детей-инвалидов; от 3 лет до 8 лет)	безвозмездно	0	12	18
5	Присмотр и уход (От 3 лет до 8 лет; группа полного дня)	платно	0	66	66
6	Реализация основных общеобразовательных программ дошкольного образования (От 3 лет до 8 лет)	безвозмездно	0	66	66
7	Реализация основных общеобразовательных программ начального общего образования (очная)	безвозмездно	0	201	194
8	Реализация основных общеобразовательных программ начального общего образования (проходящие обучение по состоянию здоровья на дому; очная)	безвозмездно	0	0	1



9	Реализация основных общеобразовательных программ основного общего образования (очная)	безвозмездно	0	243	235
10	Реализация основных общеобразовательных программ основного общего образования (проходящие обучение по состоянию здоровья на дому; очная)	безвозмездно	0	3	1
11	Реализация основных общеобразовательных программ среднего общего образования (очная)	безвозмездно	0	76	68
12	Реализация основных общеобразовательных программ среднего общего образования (проходящие обучение по состоянию здоровья на дому; очная)	безвозмездно	0	0	1
13	Реализация основных общеобразовательных программ среднего общего образования (образовательная программа, обеспечивающая углубленное изучение отдельных учебных предметов, предметных областей (профильное обучение)	безвозмездно	0	7	0
14	Присмотр и уход (группа продленного дня)	безвозмездно	0	109	100
15	Коррекционно-развивающая, компенсирующая и логопедическая помощь обучающимся	безвозмездно	0	45	45
16	Психолого-педагогическое консультирование обучающихся, их родителей (законных представителей) и педагогических работников	безвозмездно	0	500	485
17	Реализация дополнительных общеразвивающих программ (естественно-научной)	безвозмездно	0	3060 человеко-часы	0
18	Реализация дополнительных общеразвивающих программ (физкультурно-спортивной)	безвозмездно	0	5610 человеко-часы	0
19	Реализация дополнительных общеразвивающих программ (художественной)	безвозмездно	0	1360 человеко-часы	0
20	Реализация дополнительных общеразвивающих программ (социально-педагогической)	безвозмездно	0	2040 человеко-часы	0

21	Проведение государственной итоговой аттестации лиц, осваивающих основную образовательную программу в форме самообразования или семейного образования либо обучавшихся по не имеющей государственной аккредитации образовательной программе (в форме основного государственного экзамена с использованием контрольных измерительных приборов)	безвозмездно	0	0	0
22	Проведение промежуточной итоговой аттестации лиц, осваивающих основную образовательную программу в форме самообразования или семейного образования либо обучавшихся по не имеющей государственной аккредитации образовательной программе	безвозмездно	0	2	0
23	Организация досуга детей, подростков и молодежи (культурно-досуговые, спортивно-массовые мероприятия)	безвозмездно	0	532	0
24	Формирование, учет, изучение, обеспечение физического сохранения и безопасности музейных предметов, музейных коллекций	безвозмездно	0	500	485
25	Библиотечное, библиографическое и информационное обслуживание пользователей библиотеки (В стационарных условиях)	безвозмездно	0	532	485
26	Платные образовательные услуги	3000,00 р. в месяц	0	13	12



## 2.4. Суммы кассовых и плановых поступлений и выплат<sup>4</sup>

### 2.4.1. Поступления

№ п/п	Наименование показателя	Плановое значение на финансовый год, тыс. руб.	Кассовое исполнение на последнее число отчетного периода, тыс. руб.	Процент выполнения, %
1	Поступления, всего, в том числе:	61 690,07	62 408,93	101%
1.1	Субсидии на выполнение государственного задания, всего	56 143,30	56 143,30	100%
1.2	Целевые субсидии	4 866,48	4 866,48	100%
1.3	Бюджетные инвестиции			
1.4	Поступления от оказания учреждением государственных услуг (выполнения работ) на платной основе	188,38	660,82	351%
1.5	Поступления от приносящей доход деятельности, всего, в том числе <sup>5</sup> :	491,91	738,33	150%
1.5.1	Доходы от штрафов, пеней, иных сумм принудительного изъятия			
1.5.2	Прочие доходы	491,91	735,33	149%
1.5.3	доходы от выбытия материальных запасов		3,0	

### 2.4.2. Выплаты

№ п/п	Наименование показателя	Плановое значение на финансовый год, тыс. руб.	Суммарное значение по заключенным контрактам на последнее число отчетного периода, тыс. руб.	Кассовое исполнение на последнее число отчетного периода, тыс. руб.
	<b>Выплаты, всего, в том числе:</b>	62 272,79	10 978,95	62 229,90
1	Оплата труда и начисления на выплаты по оплате труда, всего, в том числе:	48 213,51	X	48 199,04
1.1	заработная плата	37 644,37	X	37 644,37
1.2	прочие выплаты	2,40	X	2,35
1.3	начисления на выплаты по оплате труда	10 566,74	X	10 552,32
2	Оплата работ (услуг), всего, в том числе:	9 322,84	9 322,48	9 322,48
2.1	услуги связи	44,06	44,06	44,06
2.2	транспортные услуги			
2.3	коммунальные услуги	3 025,30	3 025,30	3 025,30
2.4	арендная плата за пользование имуществом			
2.5	работы (услуги) по содержанию имущества	1 636,17	1 636,17	1 636,17
2.6	прочие работы (услуги)	4 617,31	4 616,95	4 616,95
3	Приобретение нефинансовых активов, всего, в	1 659,20	1 656,47	1 656,47
3.1	приобретение основных средств	1 434,42	1 434,42	1 434,42
3.2	приобретение нематериальных активов			
3.3	приобретение производственных активов			
3.4	приобретение материальных запасов	224,78	222,05	222,05
4	Приобретение финансовых активов, всего, в том числе:	0,00	0,00	0,00

4.1	приобретение ценных бумаг в случаях,			
5	Прочие расходы	40,94		15,61
6	Иные выплаты	3 036,30		3 036,30





## 2.7. Сведения об исполнении государственного задания

### 2.7.1. Объем оказанных услуг (выполненных работ)

№ п/п	Наименование показателя	Форма предоставления государственной услуги (работы)	Единица измерения	Объем оказания государственной услуги (выполнения работ)		
				плановое	фактическое	процент
1	Среднегодовое количество воспитанников, нуждающихся в присмотре и уходе (от 1 года до 3 лет, группа кратковременного пребывания детей)	платно	Чел.	6	6	100%
2	Среднегодовое количество воспитанников, для которых реализуются основные общеобразовательные программы дошкольного образования (Образовательная программа (за исключением адаптированной) в группе кратковременного пребывания детей; обучающиеся за исключением обучающихся с ограниченными возможностями здоровья (ОВЗ) и детей-инвалидов; От 1 года до 3 лет)	безвозмездно	Чел.	6	6	100%
3	Среднегодовое количество воспитанников, нуждающихся в присмотре и уходе (от 3 лет до 8 лет; группа кратковременного пребывания детей)	платно	Чел.	12	12	100%
4	Среднегодовое количество воспитанников, для которых реализуются основные общеобразовательные программы дошкольного образования (Образовательная программа (за исключением адаптированной) в группе кратковременного пребывания детей; обучающиеся за исключением обучающихся с ограниченными возможностями здоровья (ОВЗ) и детей-инвалидов; от 3 лет до 8 лет)	безвозмездно	Чел.	12	12	100%
5	Среднегодовое количество воспитанников, нуждающихся в присмотре и уходе (от 3 лет до 8 лет; группа полного дня)	платно	Чел.	66	66	100%
6	Среднегодовое количество воспитанников, для которых реализуются основные общеобразовательные программы дошкольного образования (От 3 лет до 8 лет)	безвозмездно	Чел.	66	66	100%

7	Среднегодовое количество обучающихся по основным общеобразовательным программам начального общего образования (очная)	количество обучающихся по основным программам общего образования	безвозмездно	Чел.	201	201	100%
8	Среднегодовое количество обучающихся по основным общеобразовательным программам начального общего образования (проходящие обучение по состоянию здоровья на дому; очная)	количество обучающихся по основным программам общего образования	безвозмездно	Чел.	0	0	100%
9	Среднегодовое количество обучающихся по основным общеобразовательным программам основного общего образования (очная)	количество обучающихся по основным программам общего образования	безвозмездно	Чел.	243	243	100%
10	Среднегодовое количество обучающихся по основным общеобразовательным программам основного общего образования (проходящие обучение по состоянию здоровья на дому; очная)	количество обучающихся по основным программам общего образования	безвозмездно	Чел.	3	3	100%
11	Среднегодовое количество обучающихся по основным общеобразовательным программам среднего общего образования (очная)	количество обучающихся по основным программам общего образования	безвозмездно	Чел.	76	76	100%
12	Среднегодовое количество обучающихся по основным общеобразовательным программам среднего общего образования (проходящие обучение по состоянию здоровья на дому; очная)	количество обучающихся по основным программам общего образования	безвозмездно	Чел.	0	0	100%
13	Среднегодовое количество обучающихся по основным общеобразовательным программам среднего общего образования (образовательная программа, обеспечивающая углубленное изучение отдельных учебных предметов, предметных областей (профильное обучение)	количество обучающихся по основным программам общего образования	безвозмездно	Чел.	7	7	100%
14	Среднегодовое количество воспитанников, нуждающихся в присмотре и уходе (группа продленного дня)	количество обучающихся в (группа продленного дня)	безвозмездно	Чел.	109	109	100%
15	Среднегодовое количество обучающихся, получающих коррекционно-развивающую, компенсирующую и логопедическую помощь	количество обучающихся, получающих коррекционно-развивающую, компенсирующую и логопедическую помощь	безвозмездно	Чел.	45	45	100%



16	Среднегодовое количество обучающихся, получающих психолого-педагогическое консультирование, их родителей (законных представителей) и педагогических работников	безвозмездно	Чел.	500	500	100%
17	Среднегодовое количество обучающихся по дополнительным общеразвивающим программам (естественно-научной направленности)	безвозмездно	Человеко-часы	3060	3060	100%
18	Среднегодовое количество обучающихся, обучающиеся по дополнительным общеразвивающим программам (физкультурно-спортивной направленности)	безвозмездно	Человеко-часы	5610	5610	100%
19	Среднегодовое количество обучающихся, обучающиеся по дополнительным общеразвивающим программам (художественной направленности)	безвозмездно	Человеко-часы	1360	1360	100%
20	Среднегодовое количество обучающихся по дополнительным общеразвивающим программам (социально-педагогической направленности)	безвозмездно	Человеко-часы	2040	2040	100%
21	Число экзаменационных работ для проведения государственной итоговой аттестации лиц, осваивающих основную образовательную программу в форме самообразования или семейного образования либо обучающихся по не имеющей государственной аккредитации образовательной программе (в форме основного государственного экзамена с использованием контрольных измерительных приборов)	безвозмездно	Число экзаменационных работ	0	0	100%
22	Число промежуточных итоговых	безвозмездно	Число	2	2	100%
23	Количество мероприятий по организации досуга детей, подростков и молодежи (культурно-досуговые, спортивно-массовые мероприятия)	безвозмездно	Количество мероприятий	8	8	100%
24	Количество предметов для формирования, учета, изучения, обеспечения физического сохранения и безопасности музейных предметов, музейных коллекций	безвозмездно	Количество предметов	500	500	100%
25	Количество посещений с целью библиотечного, библиографического	безвозмездно	Количество посещений	1500	1500	100%

## 2.7.2. Качество оказанных услуг (выполненных работ)

№ п/п	Наименование показателя	Единица измерения	Значение показателя		
			плановое значение на финансовый год	фактическое значение за отчетный период	процент выполнения, %
1	Сохранение контингента обучающихся	% от показателя в государственном задании на	100%	100%	100%
2	Выполнение общеобразовательных программ,	Выполнено/ не	выполнено	выполнено	100%
3	Отсутствие обучающихся 9-х классов, не получивших	Количество	0	0	100%
4	Отсутствие выпускников 11 классов, не получивших аттестат о среднем общем образовании	Количество выпускников 11-х классов, не получивших аттестат о среднем общем образовании	0	0	100%
5	Соответствие итогов ГИА, ЕГЭ	Средний балл	Средний балл:	Средний балл:	100%
7	Оптимальная укомплектованность кадрами	Количество вакансий	0	0	100%
8	Соответствие квалификации работников общеобразовательной организации занимаемым должностям	Соответствует/ не соответствует	Соответствует	Соответствует	100%
9	Охват обучающихся занятиями в кружках спортивной	% обучающихся,	52%	52%	100%
10	Посещаемость детьми дошкольных образовательных учреждений	% посещаемости от показателя в государственном задании	97%	97%	100%
11	Создание условий для выполнения натуральных норм	Выполнено /не	выполнено	выполнено	100%
12	Динамика среднего показателя заболеваемости	Средний показатель заболеваемости в сравнении с предыдущим отчетным периодом	На том же уровне	На том же уровне	100%

1 В случае наличия просроченной дебиторской задолженности, а также дебиторской задолженности, нереальной к взысканию, указываются причины образования такой задолженности.

2 В случае если за оказываемые услуги (выполняемые работы) не взимается плата, в графе указывается «безвозмездно». В случае изменения цены (тарифа) в течение отчетного периода, в графе указывается цена (тариф) до изменения, дата изменения и цена (тариф) после изменения.

3 В случае если в отчетном периоде были жалобы потребителей, то дополнительно указываются принятые по результатам рассмотрения жалоб меры.

4 Раздел заполняется Санкт-Петербургскими государственными бюджетными учреждениями, находящимися в ведении администрации Василеостровского района Санкт-Петербурга. Суммы плановых и кассовых поступлений указываются с учетом возвратов, суммы плановых и кассовых выплат указываются с учетом восстановленных кассовых выплат.

5 Указывается отдельной строкой для каждого вида деятельности, приносящего доход.

6 Раздел заполняется Санкт-Петербургскими государственными казенными учреждениями, находящимися в ведении администрации Василеостровского района Санкт-Петербурга.

7 Сведения в разделе предоставляются в соответствии с показателями утвержденного государственного задания. Сведения



### Раздел 3. Сведения об использовании имущества, закрепленного за учреждением<sup>11</sup>

#### 3.1. Недвижимое имущество, кроме земельных участков и объектов незавершенного строительства

№ п/п	Адрес объекта	Тип объекта <sup>2</sup>	Цели использования	Площадь, м <sup>2</sup>	Балансовая стоимость, руб.	Остаточная стоимость, руб.	Правовой режим	Наличие государственной регистрации права (сделки)
1	Шевченко д.35 лит. А	Здание	для учебно-воспитательных целей	910,2	2 095 153,12	880 425,99	оперативное управление	свид-во о рег-ии права 78-АВ № 361109 от 13.12.2006
2	Шевченко д. 36, лит А.	Здание	для учебных целей	3835,9	24 607 465,68	11 078 514,49	оперативное управление	свид-во о рег-ии права 78-АА № 805433 от 11.04.2006

#### 3.2. Объекты незавершенного строительства

№ п/п	Адрес объекта	Планируемые цели использования	Проектная площадь, м <sup>2</sup>	Фактически выполненный объем работ по строительству, %	Первоначальная стоимость, руб.	Реквизиты подрячика	Планируемый срок завершения строительства

#### 3.3. Земельные участки

№ п/п	Адрес объекта	Кадастровый номер	Площадь, м <sup>2</sup>	Кадастровая стоимость, руб.	Форма платы за использование земельного участка <sup>3</sup>	Правовой режим	Наличие государственной регистрации права (сделки)
1	Санкт-Петербург, ул.Шевченко, д.36, литер А	78:06:0002208:15	6 368,00	52 629 291,20	Освобождение от уплаты.	постоянное (бессрочное) пользование	Свидетельство о регистрации права 78-АЖ 631735 от 03.07.2012г.
2	Санкт-Петербург, ул.Шевченко, д.35, литер А	78:06:0002208:18	5 009,00	44 021 546,41	Освобождение от уплаты.	постоянное (бессрочное) пользование	Свидетельство о регистрации права 78-АЖ 846433 от 08.02.2013г.



3.4. Движимое имущество<sup>4</sup>

№ п/п	Наименование	Местонахождение	Вид <sup>5</sup>	Назначение	Балансовая стоимость, руб.	Остаточная стоимость, руб.	Правовой режим
1	Оборудование для учебного и воспитательного процесса	Санкт-Петербург, ул. Шевченко д. 36, лит А.	машины и оборудование	для учебного и воспитательного процесса	1 949 985,16	105 984,03	Оперативное управление
2	оргтехника, вычислительная техника, мультимедийное оборудование, серверное и сетевое оборудование	Санкт-Петербург, ул. Шевченко д. 36, лит А.	машины и оборудование	для обеспечения учебного и образовательного процесса	3 810 227,09	4 317,20	Оперативное управление
3	Технологическое оборудование пищеблока	Санкт-Петербург, ул. Шевченко д. 36, лит А.	машины и оборудование, производственный и хозяйственный инвентарь	для обеспечения питанием учащихся и работников учреждения	1 612 209,04	92 634,63	Оперативное управление
4	Мебель	Санкт-Петербург, ул. Шевченко д. 36, лит А.	производственный и хозяйственный инвентарь	для обеспечения учебного и образовательного процесса	2 017 480,78	11 535,78	Оперативное управление
5	Медицинское оборудование	Санкт-Петербург, ул. Шевченко д. 36, лит А.	машины и оборудование	для диагностики и лечения учащихся	156 580,80	13 967,52	Оперативное управление
9	Спортивный инвентарь	Санкт-Петербург, ул. Шевченко д. 36, лит А.	производственный и хозяйственный инвентарь	для занятий физкультурой	2 905 871,07	0,00	Оперативное управление
7	Учебники, книги	Санкт-Петербург, ул. Шевченко д. 36, лит А.	Библиотечный фонд	для учебного и воспитательного процесса	4 104 500,99	0,00	Оперативное управление
8	Зеленые насаждения	Санкт-Петербург, ул. Шевченко д. 36, лит А.	Прочие основные средства	для благоустройства территории	16 672,50	0,00	Оперативное управление
9	Иное оборудование	Санкт-Петербург, ул. Шевченко д. 36, лит А.	машины и оборудование, производственный и хозяйственный инвентарь	для обеспечения учебного и образовательного процесса	531 229,29	92 091,01	Оперативное управление

### 3.5. Сведения о неиспользуемом имуществе

#### 3.5.1. Недвижимое имущество учреждения, неиспользуемое в основной деятельности

№ п/п	Адрес объекта	Площадь, м <sup>2</sup>	Балансовая стоимость, руб.	Причины неиспользования <sup>6</sup>	Сведения о сдаче имущества в аренду, да/нет

#### 3.5.2. Движимое имущество учреждения, неиспользуемое в основной деятельности

№ п/п	Наименование	Вид <sup>5</sup>	Балансовая стоимость, руб.	Причины неиспользования <sup>6</sup>	Сведения о сдаче имущества в аренду, да/нет

#### 3.6. Сведения о проводимых в отчетном периоде работах на объектах недвижимого имущества

№ п/п	Адрес объекта	Тип объекта <sup>2</sup>	Тип работ <sup>7</sup>	Стоимость проекта, тыс. руб.	Дата начала работ	Дата окончания работ
1	ул. Шевченко д.36 литер А	помещение	текущий ремонт	376,81	июнь 2017	август 2017

### 3.7. Изменения в составе имущества учреждения за отчетный период

#### 3.7.1. Недвижимое имущество учреждения

№ п/п	Адрес объекта	Площадь, м <sup>2</sup>	Балансовая стоимость, руб.	Характер изменения <sup>8</sup>	Правоустанавливающий документ

#### 3.7.2. Движимое имущество учреждения, отнесенное к особо ценному

№ п/п	Наименование	Вид <sup>5</sup>	Балансовая стоимость, руб.	Характер изменения <sup>8</sup>	Правоустанавливающий документ

### 3.8. Объем средств, полученных от распоряжения в установленном порядке имуществом, находящимся у учреждения на праве оперативного управления

№ п/п	Адрес объекта / наименование	Тип объекта <sup>2</sup> / вид <sup>5</sup>	Способ распоряжения <sup>9</sup>	Объем средств, полученных от распоряжения имуществом в отчетном периоде, тыс. руб.	Реквизиты документа о согласии собственника на распоряжение имуществом




### 3.9. Сведения о приобретенном недвижимом имуществе<sup>10</sup>

Адрес объекта	Тип объекта <sup>2</sup>	Балансовая (остаточная) стоимость имущества, приобретенного в отчетном периоде за счет средств, выделенных администрацией на указанные цели	Балансовая (остаточная) стоимость имущества, приобретенного в отчетном периоде за счет средств, полученных от платных услуг и иной приносящей доход деятельности

### 3.10. Сведения об особо ценном движимом имуществе<sup>10</sup>

Балансовая стоимость ОЦИ - 10 859 067,79 руб. остаточная стоимость 164 460,39 руб.

Главный бухгалтер учреждения

  
\_\_\_\_\_  
(подпись)

И.Н. Елагина  
(расшифровка подписи)


Исполнитель:

  
\_\_\_\_\_  
(подпись)

Н.О. Лазарева  
(расшифровка подписи)

  
\_\_\_\_\_  
(подпись)

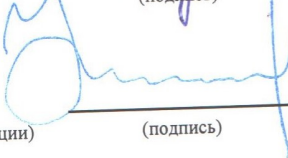
А.А. Травкина  
(расшифровка подписи)

  
\_\_\_\_\_  
(подпись)

К.В. Чурова  
(расшифровка подписи)

СОГЛАСОВАНО:

Заместитель главы администрации  
Первый заместитель (заместитель) главы администрации

  
\_\_\_\_\_  
(подпись)

Н.Ю. Назарова  
(расшифровка подписи)

- Сведения указываются на последнюю отчетную дату.
- 2 Заполняется в отношении недвижимого имущества. Указывается: Здание / Часть здания / Помещение / Другое.
  - 3 Арендная плата / Земельный налог / Освобождение от уплаты.
  - 4 Пообъектно указывается движимое имущество, остаточная стоимость которого на дату составления отчета превышает 400 тыс. руб. Движимое имущество, остаточная стоимость которого на дату составления отчета составляет менее 400 тыс. руб., указывается укрупнено в соответствии с функциональным назначением (например «оргтехника», «мебель» и т.п.).
  - 5 Заполняется в отношении движимого имущества. Указывается: Транспортные средства / Машины и оборудование / Другое.
  - 6 Непригодно к использованию / непригодное техническое состояние / отсутствует производственная необходимость / Другое.
  - 7 Текущий ремонт / Капитальный ремонт / Реконструкция.
  - 8 Закрепление имущества на праве хозяйственного ведения за предприятием / Изъятие из хозяйственного ведения / Приобретение за счет собственных средств / Получено в аренду / Передано в аренду / Другое.
  - 9 Сдача в аренду / Продажа / Другое.
  - 10 Заполняется Санкт-Петербургскими государственными бюджетными учреждениями, находящимися в ведении администрации Василеостровского района Санкт-Петербурга.

