

ОТЧЕТ О ФИНАНСОВЫХ РЕЗУЛЬТАТАХ ДЕЯТЕЛЬНОСТИ УЧРЕЖДЕНИЯ
на 1 января 2019 г.

Учреждение: Государственное бюджетное общеобразовательное учреждение средняя общеобразовательная школа № 15 Василеостровского района Санкт-Петербурга

Обособленное подразделение:
Учредитель: 7801370430

Наименование органа, осуществляющего полномочия учредителя:
Санкт-Петербургское государственное казенное учреждение "Централизованная бухгалтерия администрации Василеостровского района Санкт-Петербурга"

Периодичность: годовая
Единица измерения: руб.

	КОДЫ
Форма по ОКУД	0503721
Дата	01/01/19
по ОКПО	50938220
ИНН	7801135588
по ОКТМО	40309000
по ОКПО	50938220
ИНН	7801135588
Глава по БК	847
по ОКЕИ	383

06.02.2019

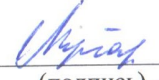
1

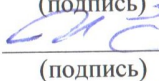
Наименование показателя	Код строки	Код аналитики	Деятельность с целевыми средствами	Деятельность по государственному заданию	Приносящая доход деятельность	Итого
1	2	3	4	5	6	7
Доходы (стр. 030 + стр. 040 + стр. 050 + стр. 060 + стр. 090 + стр. 100)	010	100	5 622 495.73	61 428 899.55	1 703 500.41	68 754 895.69
<i>Доходы от оказания платных услуг (работ), компенсаций затрат</i>	040	130	x	59 344 014.66	1 028 457.97	60 372 472.63
<i>Доходы от операций с активами</i>	090	170		47 996 869.97	23 629.76	48 020 499.73
доходы от реализации активов	092	172		47 996 869.97	8 812.47	48 005 682.44
из них:	093	172		47 996 869.97	8 812.47	48 005 682.44
доходы от реализации нефинансовых активов						
чрезвычайные доходы от операций с активами	099	173			14 817.29	14 817.29
<i>Прочие доходы</i>	100	180	5 622 495.73	-45 911 985.08	651 412.68	-39 638 076.67
в том числе:	101	183	5 622 495.73	x	x	5 622 495.73
субсидии						
иные прочие доходы	104	189	x	-45 911 985.08	651 412.68	-45 260 572.40
Расходы (стр. 160 + стр. 170 + стр. 190 + стр. 210 + стр. 230 + стр. 240 + стр. 250 + стр. 260)	150	200	4 214 714.98	63 608 687.64	1 852 234.75	69 675 637.37
<i>Оплата труда и начисления на выплаты по оплате труда</i>	160	210	751 600.00	54 043 072.36	346 793.26	55 141 465.62
в том числе:	161	211	578 200.00	41 544 160.23	267 132.92	42 389 493.15
заработная плата						
прочие выплаты	162	212		3 240.64		3 240.64
начисления на выплаты по оплате труда	163	213	173 400.00	12 495 671.49	79 660.34	12 748 731.83
<i>Оплата работ, услуг</i>	170	220	1 611 893.80	7 575 942.17	959 570.66	10 147 406.63

Наименование показателя	Код строки	Код аналитики	Деятельность с целевыми средствами	Деятельность по государственному заданию	Приносящая доход деятельность	Итого
1	2	3	4	5	6	7
в том числе: услуги связи	171	221		44 457.60		44 457.60
коммунальные услуги	173	223		2 819 409.64	26 100.00	2 845 509.64
работы, услуги по содержанию имущества	175	225		1 108 506.28		1 108 506.28
прочие работы, услуги	176	226	1 611 893.80	3 603 568.65	933 470.66	6 148 933.11
<i>Социальное обеспечение</i>	240	260	1 753 986.40	8 490.60	166 941.60	1 929 418.60
в том числе: пособия по социальной помощи населению	242	262	1 753 986.40	8 490.60	166 941.60	1 929 418.60
	250	290		4 908.64	8 000.00	12 908.64
<i>Прочие расходы</i>	260	270	97 234.78	1 976 273.87	370 929.23	2 444 437.88
<i>Расходы по операциям с активами</i>	261	271		1 892 748.17	343 036.18	2 235 784.35
в том числе: амортизация основных средств и нематериальных активов	264	272	97 234.78	83 525.70	27 893.05	208 653.53
расходование материальных запасов	300		1 407 780.75	-2 179 788.09	-141 723.34	-913 730.68
Чистый операционный результат (стр. 301 - стр. 302); (стр. 310 + стр. 400)	301		1 407 780.75	-2 179 788.09	-148 734.34	-920 741.68
Операционный результат до налогообложения (стр. 010 - стр. 150)	302				-7 011.00	-7 011.00
<i>Налог на прибыль</i>	310		-11 716.28	-46 454 159.04	58 104.15	-46 407 771.17
Операции с нефинансовыми активами (стр. 320 + стр. 330 + стр. 350 + стр. 360 + стр.370 + стр.380 + стр.390)	320			-454 725.53		-454 725.53
<i>Чистое поступление основных средств</i>	321	310	1 379 643.04	6 729 236.24	414 857.53	8 523 736.81
в том числе: увеличение стоимости основных средств	322	41X	1 379 643.04	7 183 961.77	414 857.53	8 978 462.34
уменьшение стоимости основных средств	350			-45 970 364.68		-45 970 364.68
<i>Чистое поступление произведенных активов</i>	351	330		-45 970 364.68		-45 970 364.68
в том числе: увеличение стоимости произведенных активов	360		-11 716.28	-29 068.83	58 104.15	17 319.04
<i>Чистое поступление материальных запасов</i>	361	340	85 518.50	54 456.87	88 997.20	228 972.57
в том числе: увеличение стоимости материальных запасов	362	440	97 234.78	83 525.70	30 893.05	211 653.53
уменьшение стоимости материальных запасов	381	x		51 353 781.39	796 052.09	52 149 833.48
в том числе: увеличение затрат	382	x		51 353 781.39	796 052.09	52 149 833.48
уменьшение затрат	400		1 419 497.03	44 274 370.95	-199 827.49	45 494 040.49
Операции с финансовыми активами и обязательствами (стр. 410 - стр. 510)	410			79 802 509.32	-521 501.23	79 281 008.09
Операции с финансовыми активами (стр. 420 + стр. 430 + стр. 440 + стр. 460 + стр. 470 + стр. 480)	420		1 997.43	-36 225.27	-545 928.02	-580 155.86
<i>Чистое поступление средств учреждений</i>						


2.2019

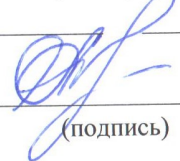
Наименование показателя	Код строки	Код аналитики	Деятельность с целевыми средствами	Деятельность по государственному заданию	Приносящая доход деятельность	Итого
1	2	3	4	5	6	7
в том числе: поступление средств	421	510	5 638 116.94	61 311 073.32	1 628 346.40	68 577 536.66
выбытие средств	422	610	5 636 119.51	61 347 298.59	2 174 274.42	69 157 692.52
<i>Чистое увеличение дебиторской задолженности</i>	480		-1 997.43	79 838 734.59	24 426.79	79 861 163.95
в том числе: увеличение дебиторской задолженности	481	560	5 629 560.11	92 916 604.84	1 486 118.38	100 032 283.33
уменьшение дебиторской задолженности	482	660	5 631 557.54	13 077 870.25	1 461 691.59	20 171 119.38
Операции с обязательствами (стр. 520 + стр. 530 + стр. 540 + стр. 550 + стр. 560)	510		-1 419 497.03	35 528 138.37	-321 673.74	33 786 967.60
<i>Чистое увеличение прочей кредиторской задолженности</i>	540		-1 419 497.03	1 121 174.62	-321 673.74	-619 996.15
в том числе: увеличение прочей кредиторской задолженности	541	730	5 703 277.12	69 832 207.56	1 874 273.25	77 409 757.93
уменьшение прочей кредиторской задолженности	542	830	7 122 774.15	68 711 032.94	2 195 946.99	78 029 754.08
<i>Чистое изменение доходов будущих периодов</i>	550	x		31 906 228.73		31 906 228.73
<i>Чистое изменение резервов предстоящих расходов</i>	560	x		2 500 735.02		2 500 735.02

Руководитель  / А.В. Бужарова /
 (подпись) (расшифровка подписи)

Главный бухгалтер  / И.Н. Елагина /
 (подпись) (расшифровка подписи)

Централизованная бухгалтерия 7801370430 10 линия ВО д.м 37
 (наименование, ОГРН, ИНН, КПП, местонахождение)

Руководитель (уполномоченное лицо)  / Е.В. Неклюдова /
 (должность) (подпись) (расшифровка подписи)

Исполнитель  / К.В. Зурова / 409-81-01
 (должность) (подпись) (расшифровка подписи) (телефон, e-mail)

" 06 " сентября 20 19 г.

